









19. Challenge Tournament















11.11.2017 - 12.11.2017
















FIG - JUNIORS (2004-2002) - LIVE










LIVE FIG - JUNIORS (2004-2002) - Results

Total	▼
Year of birth	▼
Choose Age	▼
Choose State	▼
Choose awarding	▼

Final	Miesto	Krajina	Name/Club	Year													Score
					D	E	Ded.	D	E	Ded.	D	E	Ded.	D	E	Ded.	
	1.	 ISR	1 - Block Noga Maccabi Darom	2004	12.500 (5)			14.500 (2)			13.500 (3)			13.200 (1)			53.700
					-	-	-	-	-	-	-	-	-	-	-	-	
	2.	 ISR	7 - Sotskova Valeriia Macabi Petah Tikva	2003	13.000 (3)			12.750 (6)			13.750 (1)			12.300 (3)			51.800
					-	-	-	-	-	-	-	-	-	-	-	-	
	3.	 FRA	22 - Joseph-noel Celia Federation francaise de gymnastique	2003	10.900 (13)			15.100 (1)			13.700 (2)			12.050 (6)			51.750
					-	-	-	-	-	-	-	-	-	-	-	-	
	4.	 TUR	16 - Kirli Zeynep Denge Cimnastiq	2003	12.900 (4)			12.650 (8)			13.150 (5)			11.000 (10)			49.700
					-	-	-	-	-	-	-	-	-	-	-	-	
	5.	 FRA	27 - Inaho Manelle Federation francaise de gymnastique	2003	13.600 (2)			12.700 (7)			10.950 (16)			12.300 (3)			49.550
					-	-	-	-	-	-	-	-	-	-	-	-	
	6.	 SLO	14 -	2004	12.400 (6)			12.050 (12)			13.400 (4)			11.700 (8)			49.550

Final	Miesto	Krajina	Name/Club	Year													Score
					D	E	Ded.	D	E	Ded.	D	E	Ded.	D	E	Ded.	
			Krašovec Brigita KRG ŠD Moste Ljubljana		-	-	-	-	-	-	-	-	-	-	-	-	
	7.	 SVK	2 - Semanova Kristina TJ Slávia STU Bratislava	2002	13.750	(1)		12.600	(9)		12.950	(7)		10.100	(15)		49.400
					-	-	-	-	-	-	-	-	-	-	-	-	
	8.	 CRO	23 - Artic Tamara Croatian Gymnastics Federation	2004 JrA	11.400	(9)		12.850	(5)		13.150	(5)		11.950	(7)		49.350
					-	-	-	-	-	-	-	-	-	-	-	-	
	9.	 EST	32 - Meikar Maris GC Janika	2002	10.650	(15)		13.450	(3)		12.700	(8)		12.200	(5)		49.000
					-	-	-	-	-	-	-	-	-	-	-	-	
	10.	 FRA	3 - Vilarino Lozea Federation francaise de gymnastique	2003	12.350	(7)		11.300	(17)		12.150	(10)		12.650	(2)		48.450
					-	-	-	-	-	-	-	-	-	-	-	-	
	11.	 CRO	6 - Lozic Suncica Croatian Gymnastics Federation	2002 JrA	11.300	(10)		13.000	(4)		10.700	(18)		11.550	(9)		46.550
					-	-	-	-	-	-	-	-	-	-	-	-	
	12.	 SRB	13 - Blažić Andrijana GK Ritam	2002	12.050	(8)		12.450	(11)		11.000	(15)		10.150	(13)		45.650
					-	-	-	-	-	-	-	-	-	-	-	-	
	13.	 EST	24 - Oras Sabiine GC Janika	2004	10.500	(17)		12.050	(12)		11.950	(11)		10.200	(12)		44.700
					-	-	-	-	-	-	-	-	-	-	-	-	
	14.	 SVK	29 - Majzlíková Natália ŠK ŠOG Nitra	2003	10.650	(15)		12.600	(9)		11.050	(14)		9.100	(22)		43.400
					-	-	-	-	-	-	-	-	-	-	-	-	
	15.	 SVK	20 - Valkova Ingrid TJ Slávia STU Bratislava	2004	9.000	(26)		11.400	(16)		12.400	(9)		10.150	(13)		42.950
					-	-	-	-	-	-	-	-	-	-	-	-	
	16.	 SVK	9 -	2004	10.900	(13)		10.650	(20)		11.350	(12)		9.700	(16)		42.600

Final	Miesto	Krajina	Name/Club	Year													Score
					D	E	Ded.	D	E	Ded.	D	E	Ded.	D	E	Ded.	
			Horváthová Petra ŠK ŠOG Nitra		-	-	-	-	-	-	-	-	-	-	-	-	
	17.	 SLO	17 - Hajdinjak Tina Športni Klub Favorit	2002	10.400 (18)			11.550 (15)			10.000 (19)			8.000 (26)			39.950
					-	-	-	-	-	-	-	-	-	-	-	-	
	18.	 CRO	26 - Weber Lara KRG Leda	2004	11.050 (12)			11.600 (14)			8.250 (26)			8.850 (23)			39.750
					-	-	-	-	-	-	-	-	-	-	-	-	
	19.	 SRB	5 - Mitrovic Jelisaveta GK Ritam	2002	11.100 (11)			9.900 (26)			9.100 (23)			9.650 (17)			39.750
					-	-	-	-	-	-	-	-	-	-	-	-	
	20.	 SLO	21 - Harisch Jeza Ziva KŠRG Šiška	2002	10.200 (19)			11.100 (18)			8.600 (25)			9.550 (18)			39.450
					-	-	-	-	-	-	-	-	-	-	-	-	
	21.	 EST	4 - Tomson Emma GC Janika	2003	9.550 (21)			8.900 (29)			9.250 (22)			10.250 (11)			37.950
					-	-	-	-	-	-	-	-	-	-	-	-	
	22.	 CRO	25 - Ivković Mia KRG Leda	2004	10.000 (20)			9.550 (28)			8.950 (24)			9.200 (21)			37.700
					-	-	-	-	-	-	-	-	-	-	-	-	
	23.	 EST	8 - Visnapuu Emili GC Janika	2003	8.250 (28)			10.550 (21)			11.300 (13)			7.400 (30)			37.500
					-	-	-	-	-	-	-	-	-	-	-	-	
	24.	 GER	11 - Lang Elina Annabell TSV 1846 Nürnberg e.V.	2002 JrA	9.500 (22)			10.200 (22)			9.300 (21)			8.050 (25)			37.050
					-	-	-	-	-	-	-	-	-	-	-	-	
	25.	 SLO	30 - Vukicevic Ivona KRG TIM	2003	9.150 (24)			9.950 (25)			8.100 (27)			9.500 (19)			36.700
					-	-	-	-	-	-	-	-	-	-	-	-	
	26.	 SLO	28 - Prihoda Tessa KRG ŠD MOSTE	2003	9.300 (23)			10.100 (23)			6.500 (32)			9.500 (19)			35.400
					-	-	-	-	-	-	-	-	-	-	-	-	
	27.	 SVK	15 - Hajducikova Barbora	2004	5.750 (32)			10.800 (19)			10.800 (17)			7.300 (31)			34.650
					-	-	-	-	-	-	-	-	-	-	-	-	

Final	Miesto	Krajina	Name/Club	Year													Score
					D	E	Ded.	D	E	Ded.	D	E	Ded.	D	E	Ded.	
			ŠK Liptovský Mikuláš		-	-	-	-	-	-	-	-	-	-	-		
	28.	 SVK	18 - Rackova Sara GK Iskra Košice	2003	8.250		(28)	10.000		(24)	7.650		(30)	8.650		(24)	34.550
					-	-	-	-	-	-	-	-	-	-	-		
	29.	 ISR	12 - Verhovski Margalit Hapoel Sahlavim Ashdod Israel	0	9.050		(25)	7.600		(32)	9.500		(20)	7.500		(28)	33.650
					-	-	-	-	-	-	-	-	-	-	-		
	30.	 SLO	31 - Froehlich Taja KRG TiM	2002	8.400		(27)	9.650		(27)	7.750		(29)	7.500		(28)	33.300
					-	-	-	-	-	-	-	-	-	-	-		
	31.	 SLO	19 - Kopač Dora KRG ŠD MOSTE	2003	8.200		(30)	7.850		(31)	8.050		(28)	7.750		(27)	31.850
					-	-	-	-	-	-	-	-	-	-	-		
	32.	 SMR	10 - Casali Giulia San Marino Gymnastics Federation	2004	7.050		(31)	8.750		(30)	6.550		(31)	5.700		(32)	28.050
					-	-	-	-	-	-	-	-	-	-	-		