

Memoriál Jana Gajdoše  
19.11.2022 - TJ Sokol Brno I  
BOYS



ord	name	born	club	NAT	D	E	pen		D	E	pen		D	E	pen		D	E	pen		D	E	pen		D	E	pen		TOTAL
<b>1 Budapest Honvéd Sport Club – HUN</b>																													
	Hamza Bence	2008	Budapest Honvéd Sport Club	HUN	3,9	7,950	0,0	11,850	2,6	5,300	0,0	7,900	3,0	8,700	0,0	11,700	4,0	8,600	0,0	12,600	3,4	8,800	0,0	12,200	3,4	8,050	0,0	11,450	67,700
	Kiss Zeteny	2008	Budapest Honvéd Sport Club	HUN	4,1	7,050	0,0	11,150	3,9	7,950	0,0	11,850	3,8	8,950	0,0	12,750	4,0	8,450	0,1	12,350	3,7	8,300	0,0	12,000	3,6	7,900	0,0	11,500	71,600
	Nagy Tamás	2008	Budapest Honvéd Sport Club	HUN	3,5	8,300	0,3	11,500	3,6	7,600	0,0	11,200	2,5	8,250	0,3	10,450	3,2	8,300	0,0	11,500	3,3	8,500	0,0	11,800	2,5	8,500	0,0	11,000	67,450
	Daruka Noel	2008	Budapest Honvéd Sport Club	HUN	3,6	8,050	0,0	11,650	3,0	7,750	0,3	10,450	2,7	7,500	0,3	9,900	2,8	8,400	0,0	11,200	3,2	7,650	0,0	10,850	2,6	8,600	0,0	11,200	65,250
	<b>Celkem</b>							<b>35,000</b>				<b>33,500</b>				<b>34,900</b>				<b>36,450</b>				<b>36,000</b>				<b>34,150</b>	<b>210,000</b>
<b>2 KSI A - HUN</b>																													
	Marton Axel Anorás	2009	KSI A	HUN	3,3	8,100	0,3	11,100	3,8	7,250	0,0	11,050	3,3	8,600	0,0	11,900	2,2	8,850	0,0	11,050	3,3	8,900	0,0	12,200	2,6	8,050	0,0	10,650	67,950
	Lopатовszki Ottó	2008	KSI A	HUN	3,6	8,650	0,0	12,250	3,5	4,850	0,0	8,350	3,4	8,450	0,3	11,550	3,2	8,850	0,0	12,050	3,4	8,950	0,0	12,350	2,4	7,650	0,0	10,050	66,600
	Lukács Gábor	2010	KSI A	HUN	3,4	8,600	0,3	11,700	3,9	7,650	0,0	11,550	3,1	8,100	0,3	10,900	2,2	8,550	0,0	10,750	3,4	8,850	0,0	12,250	2,3	8,750	0,0	11,050	68,200
	Pataki Oliver	2007	KSI A	HUN	3,5	8,800	0,0	12,300	3,3	6,850	0,0	10,150	2,4	8,950	0,3	11,050	3,2	8,700	0,0	11,900	3,1	8,700	0,0	11,800	2,6	7,850	0,0	10,450	67,650
	<b>Celkem</b>							<b>36,250</b>				<b>32,750</b>				<b>34,500</b>				<b>35,000</b>				<b>36,800</b>				<b>32,150</b>	<b>207,450</b>
<b>3 Ferecvárosi Torna Club - HUN</b>																													
	Péli Dominik	2008	Ferecvárosi Torna Club	HUN	3,6	8,950	0,3	12,250	3,6	7,150	0,0	10,750	2,5	8,300	0,3	10,500	3,2	8,850	0,0	12,050	3,3	8,650	0,0	11,950	2,2	8,450	0,0	10,650	68,150
	Szontágh Álmos	2009	Ferecvárosi Torna Club	HUN	3,5	8,650	0,3	11,850	4,0	6,000	0,0	10,000	2,5	9,050	0,3	11,250	2,2	8,750	0,0	10,950	3,3	8,100	0,0	11,400	2,2	8,550	0,0	10,750	66,200
	Márton Alex István	2009	Ferecvárosi Torna Club	HUN	3,8	8,550	0,3	12,050	3,6	7,350	0,0	10,950	3,3	8,900	0,0	12,200	3,2	8,000	0,0	11,200	3,0	8,900	0,0	11,900	2,2	8,150	0,0	10,350	68,650
	Katona Matyás	2008	Ferecvárosi Torna Club	HUN	3,3	7,950	0,0	11,250	2,7	7,100	0,3	9,500	2,9	8,800	0,3	11,400	3,2	8,650	0,0	11,850	2,5	8,600	0,0	11,100	2,4	7,950	0,0	10,350	65,450
	<b>Celkem</b>							<b>36,150</b>				<b>31,700</b>				<b>34,850</b>				<b>35,100</b>				<b>35,250</b>				<b>31,750</b>	<b>204,800</b>
<b>4 Slovenian Gymnastics Federation - SLO</b>																													
	Kondrič Máj	2007	Slovenian Gymnastics Federation	SLO	3,9	4,800	0,3	8,400	2,3	6,350	0,3	8,350	2,9	8,650	0,3	11,250	3,2	8,950	0,0	12,150	3,0	9,100	0,0	12,100	2,4	8,600	0,0	11,000	63,250
	Hiter Sternad Timon	2007	Slovenian Gymnastics Federation	SLO	3,5	8,050	0,3	11,250	3,7	6,450	0,0	10,150	2,5	8,100	0,0	10,600	2,2	8,600	0,0	10,800	3,5	7,400	0,0	10,900	3,0	7,350	0,0	10,350	64,050
	Bizjan Max	2009	Slovenian Gymnastics Federation	SLO	3,5	8,550	0,3	11,750	2,7	7,600	0,0	10,300	2,2	9,100	0,3	11,000	2,2	8,700	0,0	10,900	3,0	9,000	0,0	12,000	2,6	9,050	0,0	11,650	67,600
	Lederer Ilan	2011	Slovenian Gymnastics Federation	SLO	3,5	8,900	0,3	12,100	2,8	7,300	0,0	10,100	2,2	9,100	0,3	11,000	1,6	8,900	0,0	10,500	3,0	8,500	0,0	11,500	1,8	8,750	0,0	10,550	65,750

Memoriál Jana Gajdoše  
19.11.2022 - TJ Sokol Brno I  
BOYS



ord	name	born	club	NAT	D	E	pen		D	E	pen		D	E	pen		D	E	pen		D	E	pen		D	E	pen	TOTAL	
	<b>Celkem</b>							<b>35,100</b>				<b>30,550</b>				<b>33,250</b>				<b>33,850</b>				<b>35,600</b>				<b>33,200</b>	<b>201,550</b>

5 TJ Sokol Brno I A - CZE

Kalinič Tomáš	2007	TJ Sokol Brno I A	CZE						3,4	8,550	0,0	11,950	3,5	8,750	0,0	12,250					3,3	8,900	0,0	12,200	3,3	8,800	0,0	12,100	48,500
Šindelka David	2010	TJ Sokol Brno I A	CZE		3,5	8,700	0,0	12,200	2,1	6,350	0,3	8,150	2,1	9,100	0,3	10,900	3,2	9,000	0,1	12,100	3,3	8,050	0,0	11,350	2,1	7,850	0,0	9,950	64,650
Sova Martin	2008	TJ Sokol Brno I A	CZE		3,9	6,950	0,3	10,550	3,0	5,950	0,0	8,950	2,3	7,750	0,3	9,750	2,2	8,200	0,0	10,400	2,5	8,450	0,0	10,950	2,2	8,000	0,0	10,200	60,800
Bartošovský Jan	2009	TJ Sokol Brno I A	CZE		3,3	8,550	0,3	11,550	2,1	7,700	0,3	9,500	2,1	8,800	0,3	10,600	2,2	8,700	0,0	10,900	3,0	9,250	0,0	12,250	2,1	8,700	0,0	10,800	65,600
<b>Celkem</b>								<b>34,300</b>				<b>30,400</b>				<b>33,750</b>				<b>33,400</b>				<b>35,800</b>				<b>33,100</b>	<b>200,750</b>

6 Slovak Gymnastics Federation – SVK

Stracina Sebastian	2008	Slovak Gymnastics Federation	SVK																										0
Kremnický Peter	2007	Slovak Gymnastics Federation	SVK		3,6	8,300	0,3	11,600	3,8	8,250	0,0	12,050	2,2	8,450	0,3	10,350	2,4	8,450	0,0	10,850	2,4	8,750	0,0	11,150	2,2	7,850	0,0	10,050	66,050
Samson Sebastian	2007	Slovak Gymnastics Federation	SVK		4,4	7,650	0,0	12,050	2,9	5,050	0,0	7,950	2,8	9,000	0,0	11,800	3,2	8,850	0,0	12,050	2,8	8,900	0,0	11,700	2,3	8,300	0,0	10,600	66,150
Rzounek Teo	2008	Slovak Gymnastics Federation	SVK		3,7	7,350	0,3	10,750	2,1	5,950	0,3	7,750	3,3	8,000	0,0	11,300	3,2	8,650	0,0	11,850	2,4	9,200	0,0	11,600	2,4	8,450	0,0	10,850	64,100
<b>Celkem</b>								<b>34,400</b>				<b>27,750</b>				<b>33,450</b>				<b>34,750</b>				<b>34,450</b>				<b>31,500</b>	<b>196,300</b>

7 TCW Waterland B - NED

Philippi Lode	2007	TCW Waterland B	NED		3,4	7,700	0,3	10,800	3,5	5,950	0,0	9,450	2,8	6,650	0,3	9,150	2,2	8,200	0,3	10,100	2,6	8,850	0,0	11,450	2,4	8,350	0,0	10,750	61,700
Jacobs Kyan	2007	TCW Waterland B	NED		4,3	5,450	0,0	9,750	2,3	6,350	0,3	8,350	3,9	7,700	0,0	11,600	2,8	8,450	0,1	11,150	3,6	7,350	0,0	10,950	2,2	8,500	0,0	10,700	62,500
Elmezayn Ilias	2007	TCW Waterland B	NED		3,4	7,100	0,0	10,500					1,9	7,800	3,3	6,400	3,2	8,450	0,0	11,650					2,0	7,250	0,0	9,250	37,800
Van Utteren Tim	2007	TCW Waterland B	NED		3,6	8,700	0,0	12,300	2,4	6,950	0,0	9,350	2,2	8,400	0,3	10,300	4,0	8,500	0,0	12,500	2,4	8,600	0,0	11,000	2,3	8,500	0,0	10,800	66,250
<b>Celkem</b>								<b>33,600</b>				<b>27,150</b>				<b>31,050</b>				<b>35,300</b>				<b>33,400</b>				<b>32,250</b>	<b>192,750</b>

8 KSI B - HUN

Hertling Márk	2008	KSI B	HUN		3,5	8,650	0,3	11,850	2,5	4,850	0,3	7,050	2,7	6,700	0,3	9,100	3,2	8,550	0,0	11,750	3,4	8,250	0,0	11,650	2,3	8,200	0,0	10,500	61,900
Simon Abel	2010	KSI B	HUN		3,4	7,500	0,3	10,600	3,0	7,050	0,3	9,750	2,5	8,550	0,3	10,750	2,2	8,550	0,1	10,650	2,9	7,700	0,0	10,600	2,0	6,900	0,0	8,900	61,250
Szirony-Kiss Lőrinc	2010	KSI B	HUN		2,9	8,350	0,3	10,950	3,0	7,250	0,3	9,950	2,5	7,850	0,3	10,050	1,6	8,450	0,0	10,050	3,3	7,250	0,0	10,550	2,0	7,200	0,0	9,200	60,750
Tóth Nimród	2010	KSI B	HUN		3,1	8,250	0,3	11,050	3,0	5,750	0,3	8,450	2,5	8,450	0,3	10,650	2,2	8,400	0,0	10,600	2,6	8,700	0,0	11,300	2,3	8,200	0,0	10,500	62,550
<b>Celkem</b>								<b>33,850</b>				<b>28,150</b>				<b>31,450</b>				<b>33,000</b>				<b>33,550</b>				<b>30,200</b>	<b>190,200</b>

9 Gymnastika Zlín – CZE

Memoriál Jana Gajdoše  
19.11.2022 - TJ Sokol Brno I  
BOYS



ord	name	born	club	NAT	D	E	pen		D	E	pen		D	E	pen		D	E	pen		D	E	pen		D	E	pen	TOTAL	
	Jaroš Milan	2008	Gymnastika Zlín	CZE	3,8	8,500	0,0	12,300	3,0	8,050	0,0	11,050	2,4	9,350	0,3	11,450	3,2	8,750	0,0	11,950	3,0	9,200	0,0	12,200	3,0	8,500	0,0	11,500	70,450
	Hanák Luboš	2009	Gymnastika Zlín	CZE	3,0	8,650	0,3	11,350	1,5	6,250	3,3	4,450	2,1	8,600	0,3	10,400	2,4	8,550	0,0	10,950	2,1	7,700	3,0	6,800	1,7	6,600	0,0	8,300	52,250
	Rogulin Roman	2013	Gymnastika Zlín	CZE	3,1	8,100	0,3	10,900	1,4	7,650	4,3	4,750	2,1	9,000	0,3	10,800	1,6	8,700	0,0	10,300	2,6	8,600	0,0	11,200	2,1	8,100	0,0	10,200	58,150
	Koňařík Jiří	2009	Gymnastika Zlín	CZE	3,0	8,300	0,3	11,000	1,5	6,000	3,0	4,500	2,0	8,500	0,3	10,200	2,2	7,600	0,0	9,800	2,1	8,100	0,0	10,200	2,4	7,350	0,0	9,750	55,450
	<b>Celkem</b>							<b>34,650</b>				<b>20,300</b>				<b>32,650</b>				<b>33,200</b>				<b>33,600</b>			<b>31,450</b>	<b>185,850</b>	

10 ČOS – CZE

	Elzner Martin	2010	ČOS	CZE	2,8	7,950	0,3	10,450	2,2	4,400	0,0	6,600	1,7	8,350	0,3	9,750	1,6	9,100	0,0	10,700	2,3	7,400	0,0	9,700	1,6	2,450	0,0	4,050	51,250
	Pecha Radek	2007	ČOS	CZE	4,5	6,950	0,3	11,150	3,1	5,900	0,0	9,000	3,5	8,700	0,0	12,200	4,5	8,550	0,1	12,950	3,3	8,600	0,0	11,900	2,5	5,300	0,0	7,800	65,000
	Unger Kryštof	2007	ČOS	CZE	3,6	8,250	0,6	11,250	2,4	6,500	0,0	8,900	2,1	8,400	0,3	10,200	3,2	8,550	0,0	11,750	3,0	9,050	0,0	12,050	2,2	8,500	0,0	10,700	64,850
	Valach Václav	2010	ČOS	CZE	2,6	7,250	0,3	9,550	2,2	5,350	0,0	7,550	1,6	7,900	0,3	9,200	1,6	8,800	0,0	10,400	2,6	6,650	0,0	9,250	1,0	5,150	3,0	3,150	49,100
	<b>Celkem</b>							<b>32,850</b>				<b>25,450</b>				<b>32,150</b>				<b>35,400</b>				<b>33,650</b>			<b>22,550</b>	<b>182,050</b>	

11 TJ Sokol Brno I B - CZE

	Brandsteter Štěpán	2009	TJ Sokol Brno I B	CZE	2,9	8,300	0,3	10,900	2,2	7,650	0,3	9,550	2,0	8,150	0,3	9,850	2,2	8,600	0,0	10,800	2,3	8,150	0,0	10,450	2,0	8,200	0,0	10,200	61,750
	Pospíšil Vítězslav	2010	TJ Sokol Brno I B	CZE	3,0	6,850	0,3	9,550	2,2	6,600	0,0	8,800	1,7	8,700	0,3	10,100	1,6	8,950	0,0	10,550	2,3	7,950	0,0	10,250	1,6	7,050	0,0	8,650	57,900
	Jobánek Alexandr	2009	TJ Sokol Brno I B	CZE	2,4	7,900	0,3	10,000	1,6	3,850	0,0	5,450	2,0	8,200	0,3	9,900	1,6	8,400	0,0	10,000	2,3	6,750	0,0	9,050	1,6	6,800	0,0	8,400	52,800
	Šrámek Adam	2010	TJ Sokol Brno I B	CZE					2,7	4,850	0,0	7,550									2,4	8,750	0,0	11,150	2,4	7,700	0,0	10,100	28,800
	<b>Celkem</b>							<b>30,450</b>				<b>25,900</b>				<b>29,850</b>				<b>31,350</b>				<b>31,850</b>			<b>28,950</b>	<b>178,350</b>	

12 OÖFT – AUT







	Koller Leon	2010	OÖFT	AUT	2,8	8,650	0,3	11,150					2,0	8,300	0,3	10,000	2,2	8,650	0,0	10,850	2,3	7,150	0,0	9,450				41,450	
	Neumüller Felix	2010	OÖFT	AUT	3,1	8,250	0,3	11,050	2,5	5,900	0,0	8,400	2,0	7,500	0,3	9,200	2,2	7,900	0,0	10,100	2,5	8,750	0,0	11,250	2,2	6,200	0,0	8,400	58,400
	Haböck Tobias	2009	OÖFT	AUT	3,0	8,800	0,3	11,500	2,2	6,700	0,3	8,600	2,1	8,500	0,3	10,300	2,2	8,300	0,1	10,400	2,2	7,500	0,0	9,700	2,0	8,100	0,0	10,100	60,600
	Aigner Aurel	2009	OÖFT	AUT	2,9	8,200	0,3	10,800	2,0	6,100	3,3	4,800	1,9	7,950	3,3	6,550	2,2	7,900	0,0	10,100	2,2	8,750	0,0	10,950	2,1	8,100	0,0	10,200	53,400
	<b>Celkem</b>							<b>33,700</b>				<b>21,800</b>				<b>29,500</b>				<b>31,350</b>				<b>31,900</b>			<b>28,700</b>	<b>176,950</b>	

13 TCW Waterland A - NED

	Stikklorum Rick	2008	TCW Waterland A	NED	2,9	8,350	0,3	10,950	2,2	6,300	0,0	8,500	1,9	7,700	4,3	5,300	2,2	8,600	0,3	10,500	2,3	8,150	0,0	10,450	1,8	7,050	4,0	4,850	50,550
	De Zinger Kyan	2008	TCW Waterland A	NED	2,6	8,550	0,3	10,850	2,2	6,600	0,0	8,800	2,1	8,250	0,3	10,050	1,6	8,900	0,0	10,500	2,6	7,750	0,0	10,350	1,6	6,850	0,0	8,450	59,000
	Lagas Jordi	2009	TCW Waterland A	NED	2,7	8,100	0,3	10,500	2,0	5,950	3,0	4,950	1,5	8,250	3,3	6,450	1,6	8,650	0,0	10,250	2,2	7,950	0,0	10,150	1,7	7,300	0,0	9,000	51,300
	<b>Celkem</b>							<b>32,300</b>				<b>22,250</b>				<b>21,800</b>				<b>31,250</b>				<b>30,950</b>			<b>22,300</b>	<b>160,850</b>	







Memoriál Jana Gajdoše  
19.11.2022 - TJ Sokol Brno I  
BOYS - Individual



ord	name	born	club	NAT	D	E	pen		D	E	pen		D	E	pen		D	E	pen		D	E	pen		D	E	pen		TOTAL
1	Kiss Zeteny	2008	Budapest Honvéd Sport Club	HUN	4,1	7,050	0,0	11,150	3,9	7,950	0,0	11,850	3,8	8,950	0,0	12,750	4,0	8,450	0,1	12,350	3,7	8,300	0,0	12,000	3,6	7,900	0,0	11,500	71,600
2	Jaroš Milan	2008	Gymnastika Zlín	CZE	3,8	8,500	0,0	12,300	3,0	8,050	0,0	11,050	2,4	9,350	0,3	11,450	3,2	8,750	0,0	11,950	3,0	9,200	0,0	12,200	3,0	8,500	0,0	11,500	70,450
3	Márton Alex István	2009	Ferecvárosi Torna Club	HUN	3,8	8,550	0,3	12,050	3,6	7,350	0,0	10,950	3,3	8,900	0,0	12,200	3,2	8,000	0,0	11,200	3,0	8,900	0,0	11,900	2,2	8,150	0,0	10,350	68,650
4	Lukács Gábor	2010	KSI A	HUN	3,4	8,600	0,3	11,700	3,9	7,650	0,0	11,550	3,1	8,100	0,3	10,900	2,2	8,550	0,0	10,750	3,4	8,850	0,0	12,250	2,3	8,750	0,0	11,050	68,200
5	Péli Dominik	2008	Ferecvárosi Torna Club	HUN	3,6	8,950	0,3	12,250	3,6	7,150	0,0	10,750	2,5	8,300	0,3	10,500	3,2	8,850	0,0	12,050	3,3	8,650	0,0	11,950	2,2	8,450	0,0	10,650	68,150
6	Marton Axel Anorás	2009	KSI A	HUN	3,3	8,100	0,3	11,100	3,8	7,250	0,0	11,050	3,3	8,600	0,0	11,900	2,2	8,850	0,0	11,050	3,3	8,900	0,0	12,200	2,6	8,050	0,0	10,650	67,950
7	Hamza Bence	2008	Budapest Honvéd Sport Club	HUN	3,9	7,950	0,0	11,850	2,6	5,300	0,0	7,900	3,0	8,700	0,0	11,700	4,0	8,600	0,0	12,600	3,4	8,800	0,0	12,200	3,4	8,050	0,0	11,450	67,700
8	Pataki Oliver	2007	KSI A	HUN	3,5	8,800	0,0	12,300	3,3	6,850	0,0	10,150	2,4	8,950	0,3	11,050	3,2	8,700	0,0	11,900	3,1	8,700	0,0	11,800	2,6	7,850	0,0	10,450	67,650
9	Bizjan Max	2009	Slovenian Gymnastics Federation	SLO	3,5	8,550	0,3	11,750	2,7	7,600	0,0	10,300	2,2	9,100	0,3	11,000	2,2	8,700	0,0	10,900	3,0	9,000	0,0	12,000	2,6	9,050	0,0	11,650	67,600
10	Nagy Tamás	2008	Budapest Honvéd Sport Club	HUN	3,5	8,300	0,3	11,500	3,6	7,600	0,0	11,200	2,5	8,250	0,3	10,450	3,2	8,300	0,0	11,500	3,3	8,500	0,0	11,800	2,5	8,500	0,0	11,000	67,450
11	Lopatovszki Ottó	2008	KSI A	HUN	3,6	8,650	0,0	12,250	3,5	4,850	0,0	8,350	3,4	8,450	0,3	11,550	3,2	8,850	0,0	12,050	3,4	8,950	0,0	12,350	2,4	7,650	0,0	10,050	66,600
12	Van Utteren Tim	2007	TCW Waterland B	NED	3,6	8,700	0,0	12,300	2,4	6,950	0,0	9,350	2,2	8,400	0,3	10,300	4,0	8,500	0,0	12,500	2,4	8,600	0,0	11,000	2,3	8,500	0,0	10,800	66,250
13	Szontágh Álmos	2009	Ferecvárosi Torna Club	HUN	3,5	8,650	0,3	11,850	4,0	6,000	0,0	10,000	2,5	9,050	0,3	11,250	2,2	8,750	0,0	10,950	3,3	8,100	0,0	11,400	2,2	8,550	0,0	10,750	66,200
14	Samson Sebastian	2007	Slovak Gymnastics Federation	SVK	4,4	7,650	0,0	12,050	2,9	5,050	0,0	7,950	2,8	9,000	0,0	11,800	3,2	8,850	0,0	12,050	2,8	8,900	0,0	11,700	2,3	8,300	0,0	10,600	66,150
15	Kremnický Peter	2007	Slovak Gymnastics Federation	SVK	3,6	8,300	0,3	11,600	3,8	8,250	0,0	12,050	2,2	8,450	0,3	10,350	2,4	8,450	0,0	10,850	2,4	8,750	0,0	11,150	2,2	7,850	0,0	10,050	66,050
16	Lederer Ilan	2011	Slovenian Gymnastics Federation	SLO	3,5	8,900	0,3	12,100	2,8	7,300	0,0	10,100	2,2	9,100	0,3	11,000	1,6	8,900	0,0	10,500	3,0	8,500	0,0	11,500	1,8	8,750	0,0	10,550	65,750
17	Bartošovský Jan	2009	TJ Sokol Brno I A	CZE	3,3	8,550	0,3	11,550	2,1	7,700	0,3	9,500	2,1	8,800	0,3	10,600	2,2	8,700	0,0	10,900	3,0	9,250	0,0	12,250	2,1	8,700	0,0	10,800	65,600
18	Katona Matyás	2008	Ferecvárosi Torna Club	HUN	3,3	7,950	0,0	11,250	2,7	7,100	0,3	9,500	2,9	8,800	0,3	11,400	3,2	8,650	0,0	11,850	2,5	8,600	0,0	11,100	2,4	7,950	0,0	10,350	65,450
19	Daruka Noel	2008	Budapest Honvéd Sport Club	HUN	3,6	8,050	0,0	11,650	3,0	7,750	0,3	10,450	2,7	7,500	0,3	9,900	2,8	8,400	0,0	11,200	3,2	7,650	0,0	10,850	2,6	8,600	0,0	11,200	65,250
20	Pecha Radek	2007	ČOS	CZE	4,5	6,950	0,3	11,150	3,1	5,900	0,0	9,000	3,5	8,700	0,0	12,200	4,5	8,550	0,1	12,950	3,3	8,600	0,0	11,900	2,5	5,300	0,0	7,800	65,000
21	Unger Kryštof	2007	ČOS	CZE	3,6	8,250	0,6	11,250	2,4	6,500	0,0	8,900	2,1	8,400	0,3	10,200	3,2	8,550	0,0	11,750	3,0	9,050	0,0	12,050	2,2	8,500	0,0	10,700	64,850
22	Šindelka David	2010	TJ Sokol Brno I A	CZE	3,5	8,700	0,0	12,200	2,1	6,350	0,3	8,150	2,1	9,100	0,3	10,900	3,2	9,000	0,1	12,100	3,3	8,050	0,0	11,350	2,1	7,850	0,0	9,950	64,650






Memoriál Jana Gajdoše  
19.11.2022 - TJ Sokol Brno I  
BOYS - Individual



ord	name	born	club	NAT	D	E	pen		D	E	pen		D	E	pen		D	E	pen		D	E	pen		D	E	pen		TOTAL
23	Rzounek Teo	2008	Slovak Gymnastics Federation	SVK	3,7	7,350	0,3	10,750	2,1	5,950	0,3	7,750	3,3	8,000	0,0	11,300	3,2	8,650	0,0	11,850	2,4	9,200	0,0	11,600	2,4	8,450	0,0	10,850	64,100
24	Hiter Stenad Timon	2007	Slovenian Gymnastics Federation	SLO	3,5	8,050	0,3	11,250	3,7	6,450	0,0	10,150	2,5	8,100	0,0	10,600	2,2	8,600	0,0	10,800	3,5	7,400	0,0	10,900	3,0	7,350	0,0	10,350	64,050
25	Kondrič Máj	2007	Slovenian Gymnastics Federation	SLO	3,9	4,800	0,3	8,400	2,3	6,350	0,3	8,350	2,9	8,650	0,3	11,250	3,2	8,950	0,0	12,150	3,0	9,100	0,0	12,100	2,4	8,600	0,0	11,000	63,250
26	Tóth Nimród	2010	KSI B	HUN	3,1	8,250	0,3	11,050	3,0	5,750	0,3	8,450	2,5	8,450	0,3	10,650	2,2	8,400	0,0	10,600	2,6	8,700	0,0	11,300	2,3	8,200	0,0	10,500	62,550
27	Jacobs Kyan	2007	TCW Waterland B	NED	4,3	5,450	0,0	9,750	2,3	6,350	0,3	8,350	3,9	7,700	0,0	11,600	2,8	8,450	0,1	11,150	3,6	7,350	0,0	10,950	2,2	8,500	0,0	10,700	62,500
28	Hertling Márk	2008	KSI B	HUN	3,5	8,650	0,3	11,850	2,5	4,850	0,3	7,050	2,7	6,700	0,3	9,100	3,2	8,550	0,0	11,750	3,4	8,250	0,0	11,650	2,3	8,200	0,0	10,500	61,900
29	Brandsteter Štěpán	2009	TJ Sokol Brno I B	CZE	2,9	8,300	0,3	10,900	2,2	7,650	0,3	9,550	2,0	8,150	0,3	9,850	2,2	8,600	0,0	10,800	2,3	8,150	0,0	10,450	2,0	8,200	0,0	10,200	61,750
30	Philippi Lode	2007	TCW Waterland B	NED	3,4	7,700	0,3	10,800	3,5	5,950	0,0	9,450	2,8	6,650	0,3	9,150	2,2	8,200	0,3	10,100	2,6	8,850	0,0	11,450	2,4	8,350	0,0	10,750	61,700
31	Simon Abel	2010	KSI B	HUN	3,4	7,500	0,3	10,600	3,0	7,050	0,3	9,750	2,5	8,550	0,3	10,750	2,2	8,550	0,1	10,650	2,9	7,700	0,0	10,600	2,0	6,900	0,0	8,900	61,250
32	Sova Martin	2008	TJ Sokol Brno I A	CZE	3,9	6,950	0,3	10,550	3,0	5,950	0,0	8,950	2,3	7,750	0,3	9,750	2,2	8,200	0,0	10,400	2,5	8,450	0,0	10,950	2,2	8,000	0,0	10,200	60,800
33	Szirony-Kiss Lőrinc	2010	KSI B	HUN	2,9	8,350	0,3	10,950	3,0	7,250	0,3	9,950	2,5	7,850	0,3	10,050	1,6	8,450	0,0	10,050	3,3	7,250	0,0	10,550	2,0	7,200	0,0	9,200	60,750
34	Haböck Tobias	2009	OÖFT	AUT	3,0	8,800	0,3	11,500	2,2	6,700	0,3	8,600	2,1	8,500	0,3	10,300	2,2	8,300	0,1	10,400	2,2	7,500	0,0	9,700	2,0	8,100	0,0	10,100	60,600
35	Guzsaly Bendeguz	2009	Budapest Honvéd Sport Club	HUN	3,1	7,600	0,3	10,400	2,7	6,200	0,3	8,600	2,3	8,100	0,3	10,100	2,2	8,300	0,3	10,200	2,5	8,600	0,0	11,100	2,0	7,550	0,0	9,550	59,950
36	De Zinger Kyan	2008	TCW Waterland A	NED	2,6	8,550	0,3	10,850	2,2	6,600	0,0	8,800	2,1	8,250	0,3	10,050	1,6	8,900	0,0	10,500	2,6	7,750	0,0	10,350	1,6	6,850	0,0	8,450	59,000
37	Neumüller Felix	2010	OÖFT	AUT	3,1	8,250	0,3	11,050	2,5	5,900	0,0	8,400	2,0	7,500	0,3	9,200	2,2	7,900	0,0	10,100	2,5	8,750	0,0	11,250	2,2	6,200	0,0	8,400	58,400
38	Rogulin Roman	2013	Gymnastika Zlín	CZE	3,1	8,100	0,3	10,900	1,4	7,650	4,3	4,750	2,1	9,000	0,3	10,800	1,6	8,700	0,0	10,300	2,6	8,600	0,0	11,200	2,1	8,100	0,0	10,200	58,150
39	Pospíšil Vítězslav	2010	TJ Sokol Brno I B	CZE	3,0	6,850	0,3	9,550	2,2	6,600	0,0	8,800	1,7	8,700	0,3	10,100	1,6	8,950	0,0	10,550	2,3	7,950	0,0	10,250	1,6	7,050	0,0	8,650	57,900
40	Koňářík Jiří	2009	Gymnastika Zlín	CZE	3,0	8,300	0,3	11,000	1,5	6,000	3,0	4,500	2,0	8,500	0,3	10,200	2,2	7,600	0,0	9,800	2,1	8,100	0,0	10,200	2,4	7,350	0,0	9,750	55,450
41	Aigner Aurel	2009	OÖFT	AUT	2,9	8,200	0,3	10,800	2,0	6,100	3,3	4,800	1,9	7,950	3,3	6,550	2,2	7,900	0,0	10,100	2,2	8,750	0,0	10,950	2,1	8,100	0,0	10,200	53,400
42	Jobánek Alexandr	2009	TJ Sokol Brno I B	CZE	2,4	7,900	0,3	10,000	1,6	3,850	0,0	5,450	2,0	8,200	0,3	9,900	1,6	8,400	0,0	10,000	2,3	6,750	0,0	9,050	1,6	6,800	0,0	8,400	52,800
43	Hanák Luboš	2009	Gymnastika Zlín	CZE	3,0	8,650	0,3	11,350	1,5	6,250	3,3	4,450	2,1	8,600	0,3	10,400	2,4	8,550	0,0	10,950	2,1	7,700	3,0	6,800	1,7	6,600	0,0	8,300	52,250
44	Lagas Jordi	2009	TCW Waterland A	NED	2,7	8,100	0,3	10,500	2,0	5,950	3,0	4,950	1,5	8,250	3,3	6,450	1,6	8,650	0,0	10,250	2,2	7,950	0,0	10,150	1,7	7,300	0,0	9,000	51,300
45	Elzner Martin	2010	ČOS	CZE	2,8	7,950	0,3	10,450	2,2	4,400	0,0	6,600	1,7	8,350	0,3	9,750	1,6	9,100	0,0	10,700	2,3	7,400	0,0	9,700	1,6	2,450	0,0	4,050	51,250
46	Stikklorum Rick	2008	TCW Waterland A	NED	2,9	8,350	0,3	10,950	2,2	6,300	0,0	8,500	1,9	7,700	4,3	5,300	2,2	8,600	0,3	10,500	2,3	8,150	0,0	10,450	1,8	7,050	4,0	4,850	50,550
47	Valach Václav	2010	ČOS	CZE	2,6	7,250	0,3	9,550	2,2	5,350	0,0	7,550	1,6	7,900	0,3	9,200	1,6	8,800	0,0	10,400	2,6	6,650	0,0	9,250	1,0	5,150	3,0	3,150	49,100

Memoriál Jana Gajdoše  
19.11.2022 - TJ Sokol Brno I  
BOYS - Individual



ord	name	born	club	NAT	D	E	pen		D	E	pen		D	E	pen		D	E	pen	<b>T</b>	D	E	pen		D	E	pen		TOTAL
48	Kalinič Tomáš	2007	TJ Sokol Brno I A	CZE					3,4	8,550	0,0	11,950	3,5	8,750	0,0	12,250					3,3	8,900	0,0	12,200	3,3	8,800	0,0	12,100	48,500
49	Koller Leon	2010	OÖFT	AUT	2,8	8,650	0,3	11,150					2,0	8,300	0,3	10,000	2,2	8,650	0,0	10,850	2,3	7,150	0,0	9,450					41,450
50	Elmezayn Ilias	2007	TCW Waterland B	NED	3,4	7,100	0,0	10,500					1,9	7,800	3,3	6,400	3,2	8,450	0,0	11,650					2,0	7,250	0,0	9,250	37,800
51	Šrámek Adam	2010	TJ Sokol Brno I B	CZE					2,7	4,850	0,0	7,550									2,4	8,750	0,0	11,150	2,4	7,700	0,0	10,100	28,800