







48th Artistic Gymnastics World Championships
Doha (QAT), 25 October - 3 November 2018



Men's Individual All-Around Qualification

THU 25 OCT 2018

Intermediate Results After Day 1

Rank	Bib Name	NOC Code													Total		
			Score	Rk Pen	Score	Rk Pen	Score	Rk Pen	Score	Rk Pen	Score	Rk Pen	Score	Rk Pen			
1	334 NAGORNYI Nikita	RUS	D 6.400	14.800 (2)	E 8.400	5.900	14.000 (3)	8.100	6.000	14.633 (2)	8.633	5.600	14.733 (3)	9.133	8.566	8.166	87.098
2	331 DALALOYAN Artur	RUS	D 6.200	14.833 (1)	E 8.633	5.200	11.766 (36)	6.566	5.900	14.100 (7)	8.200	5.600	14.666 (5)	9.166 -0.1	8.641	8.466	84.572
3	330 BELYAVSKIY David	RUS	D 5.700	12.500 (75)	E 6.800	6.200	14.000 (4)	7.800	5.500	13.533 (14)	8.033	5.200	14.333 (17)	9.133	8.633	8.333	83.332
4	187 ABAD Nestor	ESP	D 5.800	13.700 (29)	E 8.000 -0.1	5.100	12.400 (21)	7.300	5.200	13.666 (12)	8.466	4.800	13.700 (54)	9.000 -0.1	8.675	8.166	81.507
5	313 YULO Carlos Edriel	PHI	D 6.200	14.766 (3)	E 8.566	4.700	12.166 (26)	7.466	5.500	13.700 (10)	8.200	5.600	14.666 (5)	9.166 -0.1	8.666	6.366	81.230
6	344 BRAEGGER Pablo	SUI	D 5.600	14.066 (10)	E 8.466	5.400	12.966 (8)	7.566	4.600	13.333 (27)	8.733	5.200	12.900 (85)	8.000 -0.3	8.033	7.266	80.764
7	376 VERNIAIEV Oleg	UKR	D 5.700	13.766 (23)	E 8.066	5.100	11.200 (59)	6.100	4.900	13.366 (24)	8.466	5.600	14.366 (16)	8.766	8.758	7.466	80.522
8	346 HEGI Oliver	SUI	D 5.500	13.566 (35)	E 8.066	5.300	13.500 (5)	8.200	4.900	13.133 (37)	8.233	4.800	13.916 (34)	9.116	7.000	7.133	80.248
9	329 MUNTEAN Andrei Vasile	ROU	D 5.400	13.500 (40)	E 8.100	4.200	10.800 (69)	6.600	5.900	13.858 (8)	7.958	5.200	14.433 (9)	9.233	8.500	8.333	80.224
10	148 COURNOYER Rene	CAN	D 5.600	13.666 (30)	E 8.066	5.200	11.366 (50)	6.166	5.300	13.400 (22)	8.100	5.200	13.933 (33)	8.733	8.233	8.200	79.698
11	202 FRASCA Loris	FRA	D 5.900	14.200 (6)	E 8.300	4.500	10.100 (81)	5.600	4.900	13.433 (18)	8.533	5.600	14.833 (2)	9.233	8.733	7.600	78.899
12	136 LIKHOVITSKIY Andrey	BLR	D 4.800	13.000 (60)	E 8.500 -0.3	5.900	12.533 (20)	6.633	4.600	12.600 (58)	8.000	4.400	13.200 (76)	8.800	8.600	7.933	78.866
13	134 VROLIX Jonathan	BEL	D 5.900	14.066 (11)	E 8.166	4.700	12.066 (28)	7.366	5.200	13.433 (19)	8.233	5.200	13.866 (41)	8.666	8.333	8.066	78.830
14	203 GOBAUX Julien	FRA	D 5.800	13.833 (19)	E 8.133 -0.1	4.900	10.966 (66)	6.066	5.400	13.800 (9)	8.400	4.800	13.866 (38)	9.066	7.233	8.333	78.531
15	274 AZIZOV Ilyas	KAZ	D 5.300	13.566 (34)	E 8.266	5.400	12.966 (8)	7.566	4.400	12.933 (42)	8.533	4.800	13.933 (31)	9.133	8.300	8.266	78.464
16	303 SKJERAHAUG Stian	NOR	D 5.400	14.033 (12)	E 8.633	4.900	11.633 (41)	6.733	4.500	12.533 (59)	8.033	5.200	14.233 (20)	9.033	8.266	8.400	78.398
17	278 MUSSAYEV Akim	KAZ	D 5.200	13.333 (48)	E 8.133	5.200	12.866 (13)	7.666	4.500	12.766 (47)	8.266	4.800	13.966 (30)	9.166	8.566	7.300	78.397
18	195 KIRMES Oskar	FIN	D 5.500	13.866 (18)	E 8.366	4.100	11.366 (49)	7.266	4.700	12.866 (43)	8.166	4.800	13.633 (60)	8.933 -0.1	8.000	8.100	78.331
19	371 HRYKO Vladyslav	UKR	D 5.400	11.466 (92)	E 6.066	5.600	12.900 (12)	7.300	5.500	13.333 (29)	7.833	5.200	13.500 (68)	8.600 -0.3	8.400	7.766	78.265
20	301 HEGGEMSNES Sofus	NOR	D 5.200	13.333 (48)	E 8.133	5.300	12.366 (23)	7.066	4.700	12.533 (61)	7.833	5.200	14.500 (8)	9.300	8.600	8.333	78.165
21	129 GENTGES Maxime	BEL	D 5.200	13.733 (24)	E 8.533	5.800	12.658 (16)	6.858	4.900	12.866 (44)	7.966	4.400	13.400 (71)	9.000	8.425	7.300 -0.3	78.082
22	128 TIKHONOV Ivan	AZE	D 5.500	13.708 (25)	E 8.208	5.500	11.166 (62)	5.666	5.000	12.466 (63)	7.466	5.200	14.200 (22)	9.000	8.233	7.800	77.973
23	190 LOPEZ Ruben	ESP	D 5.500	13.500 (38)	E 8.300 -0.3	4.800	10.100 (82)	5.300	5.500	13.533 (14)	8.033	5.200	13.900 (37)	8.700	8.466	7.866	77.965
24	189 MIR Nicolau	ESP	D 5.700	13.833 (20)	E 8.133	3.700	10.300 (76)	6.600	5.100	13.333 (28)	8.233	5.200	14.300 (18)	9.100	8.766	7.100	77.832
25	297 LOUWIJE Bram	NED	D 4.800	13.000 (61)	E 8.200	5.400	12.600 (19)	7.200	3.700	11.800 (90)	8.100	4.800	13.666 (58)	8.866	8.366	7.766	77.798

LONGINES Official Results Provider





48th Artistic Gymnastics World Championships
Doha (QAT), 25 October - 3 November 2018



Men's Individual All-Around Qualification

THU 25 OCT 2018

Intermediate Results After Day 1

Rank	Bib Name	NOC Code													Total	
			Score	Rk Pen	Score	Rk Pen	Score	Rk Pen	Score	Rk Pen	Score	Rk Pen	Score	Rk Pen		
26	249 DOLGOPYAT Artem	ISR	D 6.400 E 8.000	14.400 (4)	5.500 6.241	11.741 (37)	4.300 7.666	11.966 (87)	4.800 9.000	13.700 (54)	-0.1	5.000 8.166	13.166 (45)	4.900 7.866	12.766 (38)	77.739
27	286 KUZMICKAS Tomas	LTU	D 5.300 E 8.400	13.700 (26)	4.800 5.900	10.700 (71)	4.900 6.600	11.500 (93)	4.800 9.066	13.866 (38)	5.400 8.566	13.966 (19)	5.100 8.300	13.400 (19)	77.132	
28	320 RI Yong Min	PRK	D 5.300 E 7.900	13.200 (54)	4.800 6.466	11.266 (55)	5.600 7.166	12.766 (50)	4.800 9.033	13.833 (42)	5.800 7.966	13.766 (24)	5.400 6.800	12.200 (61)	77.031	
29	137 SANUVONH Dzianis	BLR	D 5.400 E 8.300	13.700 (27)	4.600 6.800	11.400 (48)	4.700 7.400	12.100 (82)	5.200 9.366	14.566 (7)	4.700 8.433	13.133 (46)	4.800 7.200	12.000 (68)	76.899	
30	131 KUAVITA Noah	BEL	D 5.500 E 8.466	13.966 (13)	4.000 6.000	10.000 (85)	4.700 7.833	12.533 (61)	5.200 8.900	13.800 (50)	-0.3	5.700 8.000	13.700 (28)	5.700 6.900	12.600 (43)	76.599
31	349 MICHNAK Slavomir	SVK	D 4.800 E 8.500	13.300 (51)	6.000 7.333	13.333 (6)	3.900 8.300	12.200 (70)	4.000 9.233	13.233 (74)	4.100 7.533	11.633 (87)	4.400 8.233	12.633 (41)	76.332	
32	353 RUMBUTIS David	SWE	D 5.300 E 8.066	13.366 (47)	4.600 7.200	11.800 (35)	4.300 8.416	12.716 (52)	4.800 9.300	14.100 (24)	4.700 7.333	12.033 (80)	4.200 8.066	12.266 (57)	76.281	
33	179 RADOVESNICKY Daniel	CZE	D 4.900 E 8.333	13.233 (52)	4.000 7.866	11.866 (34)	4.100 8.033	12.133 (72)	4.000 8.800	12.800 (89)	5.000 8.466	13.466 (36)	4.900 7.666	12.566 (44)	76.064	
34	306 DICK Ethan	NZL	D 5.300 E 8.166	13.466 (44)	4.500 6.633	11.133 (64)	3.800 8.400	12.200 (69)	4.800 9.000	13.800 (45)	5.100 8.033	13.133 (47)	4.300 8.000	12.300 (54)	76.032	
35	305 WIBYE Harald	NOR	D 5.200 E 7.266	12.466 (76)	4.100 8.000	12.100 (27)	4.100 8.500	12.600 (57)	4.800 9.033	13.833 (42)	4.500 8.433	12.933 (54)	4.600 7.333	11.933 (71)	75.865	
36	287 TVOROGAL Robert	LTU	D 4.900 E 6.633	11.533 (89)	4.600 6.700	11.300 (52)	4.700 8.500	13.200 (34)	4.800 8.900	13.700 (57)	5.600 8.000	13.600 (30)	5.300 7.000	12.300 (56)	75.633	
37	383 ABDURAKHIMOV Rasuljon	UZB	D 5.000 E 8.400	13.400 (46)	4.900 6.733	11.633 (41)	4.700 8.100	12.800 (46)	5.200 7.766	12.666 (94)	-0.3	5.700 7.766	13.466 (37)	4.300 7.333	11.633 (81)	75.598
38	150 PATERSON Cory	CAN	D 5.300 E 7.833	13.133 (56)	4.500 3.666	8.166 (100)	4.700 8.066	12.766 (49)	4.800 9.033	13.833 (42)	5.500 8.433	13.933 (20)	5.700 8.000	13.700 (9)	75.531	
39	196 KOSKI Elias	FIN	D 5.300 E 8.233	13.533 (36)	4.600 7.133	11.733 (38)	4.500 8.533	13.033 (39)	4.800 9.000	13.700 (54)	-0.1	4.300 6.833	11.133 (90)	4.400 7.933	12.333 (53)	75.465
40	199 BORELLO Antoine	FRA	D 5.000 E 8.100	13.100 (58)	4.600 7.033	11.633 (40)	4.600 7.933	12.533 (60)	4.000 8.800	12.800 (89)	4.900 7.300	12.200 (76)	5.400 7.533	12.933 (29)	75.199	
41	254 SOROKINE Michael	ISR	D 4.800 E 7.233	12.033 (82)	4.300 6.966	11.266 (54)	4.200 8.000	12.200 (71)	4.800 8.866	13.666 (58)	4.700 8.600	13.300 (42)	5.100 7.266	12.366 (52)	74.831	
42	307 DYSON Devy	NZL	D 4.900 E 8.100	13.000 (62)	4.200 6.666	10.866 (68)	5.300 8.066	13.366 (26)	4.000 8.900	12.900 (83)	4.800 7.866	12.666 (64)	4.700 6.900	11.600 (82)	74.398	
43	193 CARD Franz	FIN	D 4.100 E 7.666	11.766 (86)	3.500 8.133	11.633 (39)	4.200 8.500	12.700 (53)	4.000 8.866	12.866 (86)	4.500 8.233	12.733 (60)	4.500 8.033	12.533 (45)	74.231	
44	121 SCHWAB Matthias	AUT	D 5.200 E 6.866	12.066 (81)	4.300 6.866	11.166 (61)	4.500 7.600	12.100 (80)	4.800 8.800	13.300 (73)	-0.3	4.200 8.633	12.833 (57)	5.100 7.500	12.600 (42)	74.065
45	135 ANTROPAU Raman	BLR	D 4.900 E 8.066	12.866 (66)	5.400 4.833	10.233 (78)	4.000 8.633	12.633 (55)	4.400 8.833	13.133 (77)	-0.1	5.100 7.733	12.833 (58)	4.800 7.400	12.200 (60)	73.898
46	261 BECKFORD Reiss	JAM	D 5.300 E 7.833	13.133 (56)	4.300 4.600	8.900 (96)	5.100 8.133	13.233 (31)	4.600 8.700	13.000 (80)	-0.3	5.400 7.333	12.733 (61)	4.800 7.366	12.166 (62)	73.165
47	275 JANTYKOV Yerbol	KAZ	D 5.200 E 8.000	13.200 (53)	3.800 7.600	11.400 (47)	4.000 6.100	9.800 (99)	4.000 8.766	12.766 (92)	-0.3	5.200 7.333	12.533 (67)	5.600 7.833	13.433 (17)	73.132
48	385 AZIMOV Abdulla	UZB	D 5.200 E 7.733	12.533 (73)	6.100 6.166	12.266 (25)	4.300 7.833	12.133 (74)	4.000 9.033	13.033 (79)	4.400 7.066	11.466 (88)	4.300 7.166	11.466 (87)	72.897	
49	322 ALDYANI Ahmed	QAT	D 4.800 E 6.400	10.800 (97)	5.400 5.833	11.233 (57)	4.300 7.700	12.000 (85)	4.800 8.966	13.766 (51)	5.400 6.933	12.333 (71)	4.600 7.900	12.500 (48)	72.632	
50	354 VANSTROEM Kim	SWE	D 5.500 E 8.266	13.466 (43)	3.900 6.000	9.900 (88)	4.300 7.933	12.233 (68)	4.000 8.900	12.800 (88)	-0.1	3.800 8.366	12.166 (77)	4.000 8.066	12.066 (65)	72.631

LONGINES Official Results Provider





48th Artistic Gymnastics World Championships
Doha (QAT), 25 October - 3 November 2018



Men's Individual All-Around Qualification

THU 25 OCT 2018

Intermediate Results After Day 1

Rank	Bib Name	NOC Code								Total
				Score Rk Pen	Score Rk Pen	Score Rk Pen	Score Rk Pen	Score Rk Pen	Score Rk Pen	
51	263 LEWIS Stephen	JAM	D	5.100 12.500 (74)	4.100 <u>9.966</u> (87)	4.500 12.266 (67)	4.800 13.800 (45)	4.300 12.200 (73)	3.900 11.450 (89)	72.182
			E	7.400	5.866	7.766	9.000	7.900	7.550	
52	321 RI Wi Chol	PRK	D	5.300 11.333 (94)	3.800 9.700 (90)	5.100 <u>13.033</u> (40)	4.800 13.766 (51)	5.900 12.600 (66)	4.700 11.166 (94)	71.598
			E	6.333 -0.3	5.900	7.933	8.966	6.700	6.466	
53	181 SOLOVJEV Svjatoslav	CZE	D	4.800 12.633 (69)	4.000 10.950 (67)	2.800 <u>10.666</u> (96)	4.800 13.500 (66)	3.500 12.200 (72)	4.000 11.300 (92)	71.249
			E	8.133 -0.3	6.950	8.166 -0.3	8.700	8.700	7.300	
54	124 AGHARZAYEV Murad	AZE	D	5.300 10.566 (98)	5.000 10.700 (72)	4.400 12.300 (66)	4.800 14.000 (28)	4.300 12.200 (73)	4.600 <u>11.333</u> (91)	71.099
			E	5.666 -0.4	5.700	7.900	9.200	7.900	6.733	
55	327 SZABO Rafael	ROU	D	4.800 12.200 (79)	3.300 6.633 (103)	5.200 13.233 (32)	4.800 13.933 (31)	5.100 <u>12.900</u> (56)	3.900 11.666 (79)	70.565
			E	7.400	3.333	8.033	9.133	7.800	7.766	
56	146 ALEKSANDROV Yordan	BUL	D	4.700 12.533 (72)	4.600 11.500 (46)	4.800 12.733 (51)	4.800 11.966 (99)	4.400 <u>9.633</u> (95)	4.600 11.100 (95)	69.465
			E	7.833	6.900	7.933	7.466 -0.3	5.233	6.500	
57	248 REINHARDSSON Valgard	ISL	D	5.300 <u>11.966</u> (84)	3.600 11.500 (45)	4.200 12.100 (79)	5.200 13.233 (75)	4.400 10.633 (94)	4.100 9.766 (99)	69.198
			E	7.366 -0.7	7.900	7.900	8.333 -0.3	6.233	5.666	
58	318 HAN Chung Hyo	PRK	D	2.700 9.266 (101)	5.200 11.566 (44)	5.300 <u>11.966</u> (88)	2.800 11.900 (100)	4.700 12.200 (75)	5.100 11.800 (76)	68.698
			E	6.566	6.366	6.666	9.100	7.500	6.700	
59	262 FAULK Caleb	JAM	D	4.800 12.000 (83)	4.000 <u>8.766</u> (98)	4.900 12.333 (65)	4.000 12.800 (89)	3.600 11.066 (91)	4.500 11.466 (88)	68.431
			E	7.200	4.766	7.433	8.800	7.466	6.966	
60	178 PONIZIL Daniel	CZE	D	4.900 13.500 (37)	3.400 11.166 (60)	3.400 <u>11.966</u> (86)	4.800 13.900 (36)	4.400 12.333 (70)	1.900 4.266 (102)	67.131
			E	8.600	7.766	8.566	9.100	7.933	6.366 -4.0	
61	267 NAGHOJ Saleem	JOR	D	4.500 12.200 (78)	3.900 8.866 (97)	3.700 10.266 (98)	4.800 <u>12.300</u> (97)	4.100 11.733 (85)	3.800 11.366 (90)	66.731
			E	7.800 -0.1	4.966	6.866 -0.3	7.800 -0.3	7.633	7.566	
62	336 TAY Wei An Terry	SGP	D	4.100 9.066 (102)	3.800 <u>9.666</u> (92)	4.200 11.533 (92)	4.800 13.500 (65)	4.400 12.000 (81)	3.500 10.400 (97)	66.165
			E	5.166 -0.2	5.866	7.333	8.800 -0.1	7.600	6.900	
63	246 BALDURSSON Eythor	ISL	D	4.900 <u>11.266</u> (95)	2.800 10.633 (73)	3.900 11.000 (95)	4.400 13.300 (72)	3.300 8.566 (96)	3.400 11.266 (93)	66.031
			E	6.366	7.833	7.100	8.900	5.266	7.866	
64	125 BAIRAMOV Timur	AZE	D	3.900 10.433 (100)	2.900 5.500 (104)	3.400 11.166 (94)	4.000 12.933 (82)	4.700 12.341 (69)	4.200 <u>10.366</u> (98)	62.739
			E	6.533	2.600	7.766	9.033 -0.1	7.641	6.166	
65	323 MOSA Ahmed	QAT	D	4.300 10.500 (99)	3.000 6.800 (102)	3.700 9.800 (100)	4.400 <u>13.066</u> (78)	3.800 10.800 (93)	4.200 9.000 (101)	59.966
			E	6.200	3.800	6.100	8.666	7.000	4.800	
311	AGUERO Daniel	PER	D	5.400 <u>13.500</u> (40)	3.400 3.766 (105)	4.500 12.100 (80)	5.200 14.200 (22)	5.400 12.700 (63)	DNS	DNF
			E	8.100	4.366 -4.0	7.600	9.000	7.300		
247	GUNNARSSON Jon	ISL	D	DNS	3.100 9.733 (89)	4.600 12.700 (54)	DNS	DNS	3.600 11.000 (96)	DNF
			E		6.633	8.100			7.400	
328	KOTRONG Adelin	ROU	D	5.700 13.500 (42)	4.200 8.233 (99)	DNS	5.200 14.366 (14)	DNS	4.400 12.266 (58)	DNF
			E	7.800	4.033		9.166		7.866	
312	LEON PRADO Arian	PER	D	3.900 <u>11.466</u> (91)	4.400 9.233 (95)	2.700 10.266 (97)	4.000 12.733 (93)	DNS	4.000 11.583 (83)	DNF
			E	7.566	4.833	7.566	8.733		7.583	
298	RIJKEN Frank	NED	D	5.100 13.600 (31)	4.200 10.233 (77)	4.700 <u>13.200</u> (34)	DNS	5.500 14.033 (17)	5.300 13.000 (27)	DNF
			E	8.600 -0.1	6.033	8.500		8.533	7.700	

Note:
Underlined totals indicate starting apparatus

Legend:
D Difficulty **DNF** Did Not Finish **DNS** Did Not Start **E** Execution **Pen.** Penalty
 Floor Exercise Pommel Horse Rings Vault Parallel Bars Horizontal Bar

LONGINES Official Results Provider

